

 <p>Castilla-La Mancha</p>	<p>LICENCIAS DE CAZA Y PESCA Manual de Usuario</p>	<p>Consejería de Agricultura</p>
---	---	--------------------------------------

Consideraciones iniciales

[¿Cómo obtengo una licencia de pesca o caza?](#)

[¿Cómo recupero una licencia de pesca o caza pagada?](#)

Consideraciones iniciales

DIANA es una aplicación Web que permite la obtención de licencias de pesca o caza de Castilla-La Mancha, sin necesidad de estar en posesión de certificado digital o firma electrónica. Tampoco será necesario tener credenciales tipo usuario/contraseña ni registrarse como usuario en la aplicación.

La única forma de pagar la licencia será mediante tarjeta de crédito o débito.

No se permitirá emitir una licencia a una persona que tenga alguna inhabilitación entre las fechas de expedición y expiración de la licencia solicitada.

El sistema no permite emitir una licencia, si el titular está en posesión de una con vigencia superior a 30 días.

No se podrá obtener más de una licencia por titular y tipo el mismo día, excepto licencias de tipo Embarcación.

No será posible que los menores de 14 años puedan obtener una licencia de caza.

	LICENCIAS DE CAZA Y PESCA Manual de Usuario	Consejería de Agricultura
---	---	------------------------------

¿Cómo obtengo una licencia de pesca o caza de Castilla-La Mancha?

Para obtener su licencia deberá rellenar los siguientes campos del formulario (Los campos marcados con un asterisco (*) son obligatorios):

Tipo doc*. – Tipo de documento identificativo: Será alguno de los siguientes:

CIF
DNI extranjero
DNI-NIF
NIE
Pasaporte

Documento* - Es importante que se indiquen todas las posiciones, incluidos ceros, del documento identificativo.

Nombre o Razón Social* – Rellenar con el nombre o razón social de la persona física o jurídica, respectivamente.

Primer Apellido – Puede quedar en blanco en el caso de haber cumplimentado una razón social.

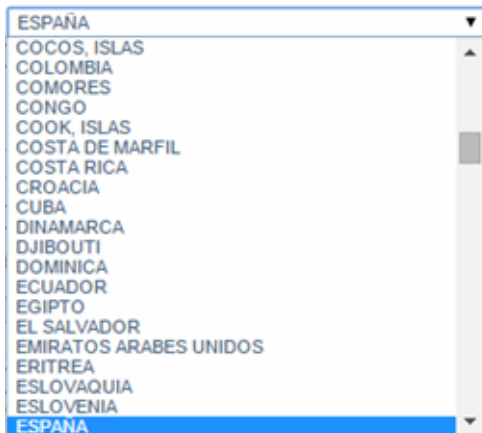
Segundo Apellido - Puede quedar en blanco en el caso de extranjeros.

Domicilio* – Indicar la dirección completa a efectos postales.

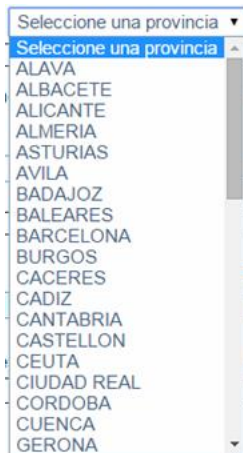
C. Postal – Incluir el código postal.

País* – Por defecto será ESPAÑA. Se puede seleccionar cualquier otro país de la lista de valores.


	LICENCIAS DE CAZA Y PESCA Manual de Usuario	Consejería de Agricultura
---	---	------------------------------



Provincia – Obligatoria si el país es ESPAÑA.

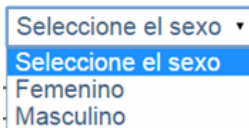


Localidad – Seleccionar de la lista de valores una localidad de la provincia seleccionada. Obligatoria si el país es España.

Fec. Nacimiento – Indicar la fecha directamente en el formato día/mes/año o bien a través del calendario adjunto que se despliega pulsando el botón . Puede quedar en blanco en el caso de persona jurídica.

	LICENCIAS DE CAZA Y PESCA Manual de Usuario	Consejería de Agricultura
---	---	------------------------------

Sexo – Puede quedar en blanco en el caso de persona jurídica.



Nacionalidad* - Por defecto ESPAÑA. Se puede seleccionar cualquier otro país de la lista de valores.



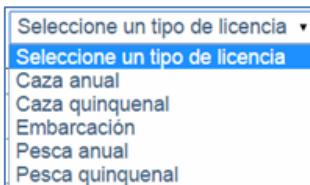
Teléf. Fijo – Útil para facilitar cualquier gestión relacionada con la solicitud.

Teléf. Móvil – Útil para facilitar cualquier gestión relacionada con la solicitud.

Correo electrónico – Indicar la cuenta de email en la que se desean recibir notificaciones de la administración.

	LICENCIAS DE CAZA Y PESCA Manual de Usuario	Consejería de Agricultura
---	---	------------------------------

Tipo de Licencia* - Será uno de los siguientes tipos:



Seleccione un tipo de licencia ▾
Seleccione un tipo de licencia
Caza anual
Caza quinquenal
Embarcación
Pesca anual
Pesca quinquenal

- Caza anual - Licencia de caza con vigencia de un año.
- Caza quinquenal - Licencia de caza con vigencia de cinco años.
- Embarcación - Licencia de matrícula de embarcación o aparato flotante para la pesca con vigencia de un año.
- Pesca anual - Licencia de pesca con vigencia de un año.
- Pesca quinquenal - Licencia de pesca con vigencia de cinco años.

Núm. matrícula en el caso de licencia de embarcación – Solo se puede rellenar si se selecciona una licencia de tipo embarcación.

Importe – Importe de la licencia. Lo rellena el sistema según el tipo de licencia seleccionado.

Fec. expedición – Lo rellena el sistema con la fecha actual.

Fec. expiración – Lo rellena el sistema y refleja la fecha de fin de vigencia de la licencia.

En el caso de tratarse de un menor de edad se deben introducir los datos identificativos del padre, madre o tutor legal en el siguiente apartado:

(*Introducir datos del padre, madre o tutor en caso de ser menor de edad)

Tipo de documento	Documento	Nombre	Primer apellido	Segundo apellido
Seleccione un tipo ▾	<input type="text"/>	<input type="text"/>	<input type="text"/>	<input type="text"/>

	LICENCIAS DE CAZA Y PESCA Manual de Usuario	Consejería de Agricultura
---	---	------------------------------

Tipo de documento identificativo*: Será alguno de los siguientes:

CIF DNI extranjero DNI-NIF NIE Pasaporte
--

Documento* - Es importante indicar todas las posiciones, incluidos ceros, del documento identificativo.

Nombre* – Rellenar el nombre del padre, madre o tutor legal del menor de edad.

Primer Apellido* – Indicar el primer apellido del padre, madre o tutor legal del menor de edad.

Segundo Apellido - Puede quedar en blanco en el caso de extranjeros.

En la parte final del formulario se muestran los apartados siguientes:

<input type="checkbox"/>	Poseo certificado de aptitud para la práctica de la caza.
<input type="checkbox"/>	No deseo autorizar a la Administración para que me informe mediante mensajes sms o correos electrónicos del estado de mi solicitud.
<input type="checkbox"/>	AUTORIZO a este órgano gestor de la Consejería de Agricultura para que pueda proceder a la comprobación y verificación de los datos acreditativos de identidad, en los términos establecidos en los artículos 4 y 5 del Decreto 33/2009, de 28 de abril, por el que se suprime la aportación de determinados documentos en los procedimientos administrativos de la Administración de la Junta de Comunidades de Castilla-La Mancha y de sus organismos públicos vinculados o dependientes.
<input type="checkbox"/>	DECLARO que: - Todos los datos consignados son veraces, - Me comprometo a cumplir con las obligaciones y compromisos previstos en las normas asociadas a este procedimiento. - En caso de práctica de caza con armas, dispongo de seguro de responsabilidad civil del cazador. (A estos efectos se consideran armas de caza, las armas de fuego autorizadas para la caza por el vigente Reglamento de Armas, los arcos, las ballestas, y las lanzas para la práctica del lanceo de jabalí a caballo.) Igualmente conozco que en el caso de falsedad en los datos u ocultamiento de información, de la que pueda deducirse intención de engaño en beneficio propio o ajeno, podrá ser excluido de este procedimiento, ser objeto de sanción y, en su caso, los hechos se pondrán en conocimiento del Ministerio Fiscal por si pudieran ser constitutivos de un ilícito penal.

Marque Poseo certificado de aptitud...

Poseo certificado de aptitud para la práctica de la caza.

si está en posesión del Certificado de Aptitud para la práctica de la caza. Este requisito puede ser opcional u obligatorio para las licencias de caza que se emitan a raíz de lo dispuesto en la Orden de 27/02/2015, de la Consejería de Agricultura, por la que se establecen los requisitos, el temario y convocatorias del examen del cazador en Castilla-La Mancha.

Si no se desea ser informado del estado de la solicitud marque la opción No deseo autorizar a la Administración...

	LICENCIAS DE CAZA Y PESCA Manual de Usuario	Consejería de Agricultura
---	---	------------------------------

<input type="checkbox"/>	No deseo autorizar a la Administración para que me informe mediante mensajes sms o correos electrónicos del estado de mi solicitud.
--------------------------	---

Deberá marcar los apartados AUTORIZO... y DECLARO... para que se pueda proseguir con la tramitación de la solicitud.

Para evitar un uso fraudulento de la aplicación, deberá escribir los caracteres y números que vea en la imagen, utilizando mayúsculas o minúsculas, según aparezcan.

Introduzca los caracteres que se muestran en la imagen:



Cuando haya terminado de cumplimentar el formulario, haga clic en Validar datos y pagar . El sistema validará los datos del formulario y si todo está correcto, le mostrará un formulario resumen donde podrá confirmarlos e iniciar las tareas de pago mediante tarjeta de crédito o débito.

Lo errores generales, como los derivados de circunstancias explicadas en el apartados Consideraciones iniciales, se verán en la parte superior del formulario con fondo rojo.

Los errores relacionados con campos concretos del formulario, aparecerán explicados en caracteres rojos sobre los campos en los que se encontró el problema.

Una vez validados los datos del formulario se mostrará una página resumen de la solicitud. Aparecerá el tipo de licencia solicitada y el importe económico de la misma.

	LICENCIAS DE CAZA Y PESCA Manual de Usuario	Consejería de Agricultura
---	---	------------------------------


Inicio | Ayuda | Salir

DIANA - Solicitud de licencias de caza o pesca

Datos de la licencia solicitada

Nombre o Razón Social	DEMETRIO
Primer apellido	IBÁÑEZ
Segundo apellido	RONCERO
Tipo de licencia	C1-Caza anual
Importe	40,00 Euros

(*) A continuación será transferido a nuestra plataforma de pago, donde deberá seleccionar la opción de "Pago de tasas sin certificado digital".

Al hacer clic en el botón el programa transferirá el control a la plataforma de pago de la Consejería de Hacienda.

En el siguiente formulario debe elegir siempre la opción Pago de Tasas con Tarjeta


Plataforma de pago y presentación de tributos y otros ingresos
Oficina electrónica
Consejería de Hacienda

Acceso a la plataforma de pago:

Pago de Tasas
mediante adeudo
en cuenta

Requisitos para operar
con la Plataforma
con Certificado Digital

Pago de Tasas
con tarjeta

Tarjetas admitidas
para este sistema de pago

	LICENCIAS DE CAZA Y PESCA Manual de Usuario	Consejería de Agricultura
---	---	------------------------------

La plataforma de Hacienda mostrará un documento previo al pago.



Plataforma de pago y presentación de tributos y otros ingresos

Oficina electrónica
Consejería de Hacienda

[? Ayuda](#) | [📧 Contacto](#) | [✖ Salir](#)

**PRUEBAS
MODELO NO
OFICIAL**

CONSEJERÍA DE HACIENDA

SISTEMA ÚNICO DE PAGO ELECTRÓNICO DE USO COMÚN DE LOS RECURSOS ECONÓMICOS DE LA JUNTA DE COMUNIDADES DE CASTILLA-LA MANCHA


DATOS DEL DOCUMENTO PAGADO	
Número de justificante 0466960032366	Código Territorial AG0001
Concepto 1032	Denominación del concepto TASAS EN MATERIA DE CAZA

PAGO CON TARJETA

El cobro del importe del documento 0466960032366 con importe de 40,00 euros.
Se gestionará, a partir de este momento, a través de la entidad financiera de su tarjeta, trasladando el control del pago a dicha entidad.

Debe hacer clic en el botón Pago con Tarjeta para continuar con el proceso de pago.

	LICENCIAS DE CAZA Y PESCA Manual de Usuario	Consejería de Agricultura
---	---	------------------------------


Seleccione su

1 Seleccione método de pago

2 Comprobación autenticación

3 Solicitando Autorización

4 Resultado Transacción

Datos de la operación

Importe:
40,00 €

Comercio: JUNTA DE COMUNIDADES DE CASTILLA LA MANCHA

Terminal: 329733661-1

Pedido: 000000000687


Fecha: 27/11/2014

Hora: 12:12


Seleccione método de pago

Pago con Tarjeta^{Nº} Tarjeta:
Caducidad: mm aa

Cód. Seguridad:

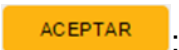


▶ O seleccione otra forma de pago


iupay!

CANCELAR
ACEPTAR

Se completan los datos para el pago con tarjeta y se hace clic en el botón Aceptar



	LICENCIAS DE CAZA Y PESCA Manual de Usuario	Consejería de Agricultura
---	---	------------------------------



Autenticación Comercio
Electrónico Seguro



Esta es la Frase de Control que usted definió para identificar al Servidor de Autenticación

123456

A continuación le presentamos los datos de la operación de compra para la que se nos está solicitando autorización:

Nº Tarjeta	454881*****0004
Comercio	JUNTA DE COMUNIDADES DE CASTILLA LA MANCHA
Nº Pedido	000000000687
Importe Operación	40.00 Euros
Fecha y Hora	27/11/2014 12:35:10

Rogamos informe su Código de Identificación Personal - CIP - en el siguiente apartado y pulse Aceptar para que el Servidor de Autenticación verifique su identidad.

Código de Identificación Personal CIP

Aceptar **Cancelar**

Una vez introducido el Código CIP de la tarjeta pulsar el botón Aceptar **Aceptar**

	<p align="center">LICENCIAS DE CAZA Y PESCA Manual de Usuario</p>	<p align="center">Consejería de Agricultura</p>
---	--	---


Seleccione su i

1 Seleccione método de pago 

2 Solicitando datos adicionales 

3 Autenticando 

4 Resultado de la transacción 

Datos de la operación

Importe:

40,00 €

Comercio: JUNTA DE COMUNIDADES DE CASTILLA LA MANCHA

Terminal: 329733661-1

Número pedido: 000000000687

Fecha: 27/11/2014

Hora: 12:12



**OPERACIÓN AUTORIZADA
CON CÓDIGO: 970031**

Nombre Titular: JUNTA DE COMUNIDADES DE CASTILLA LA MANCHA

Número Tarjeta: *****0004

Url Comercio: <http://WWW.JCCM.ES>

Descripción producto: Pago del documento 0466960032366 por un importe de 40,00 euros.


CONTINUAR

Se muestra un resumen con la autorización de la operación con la tarjeta. Para finalizar el pago deberá hacer clic en Continuar CONTINUAR


	LICENCIAS DE CAZA Y PESCA Manual de Usuario	Consejería de Agricultura
---	---	------------------------------

IMPORTANTE: No olvide imprimir el justificante, para ello, después de aceptar, haga clic en el botón Justificante. Copie el **NRO: 0466960032366000970031** devuelto por su Entidad Financiera por si tiene algún problema a la hora de imprimir el justificante.

Con este **NRO** puede volver a obtener en cualquier momento el justificante en el [Portal Tributario, Consulta de documentos por NRC / NRO](#)

Guarde el código NRO, le será útil si por cualquier circunstancia tiene que recuperar esta licencia.

Aceptar la pantalla informativa.


Castilla-La Mancha
13 (2011) 0014

Plataforma de pago y presentación de tributos y otros ingresos

Oficina electrónica
Consejería de Hacienda

[Ayuda](#) | [Contacto](#) | [Salir](#)

Resultado de la operación

El proceso de pago se ha realizado con éxito.

Estado: Pagado

Seleccione [Justificante] para obtener el documento justificativo del pago efectuado, o [Cerrar] para dar por concluido el proceso.

Datos del Pago:

Importe: 40,00
NRO: 0466960032375000970102 **Fecha del pago:** 27/11/2014

Documento:

Nº Documento: 0466960032375
Sujeto pasivo: LUIS GOMEZ GIL (S1911001D) **Fecha / Periodo devengo:** 27/11/2014
Concepto: 046 1032


IMPORTANTE: Copie el **NRO: 0466960032375000970102** devuelto por su Entidad Financiera por si tiene algún problema a la hora de imprimir el justificante. Con este **NRO** puede volver a obtener en cualquier momento el justificante en el [Portal Tributario, Consulta de documentos por NRC / NRO](#).

Únicamente ha realizado el pago de la tasa correspondiente. Imprima el justificante y pulse el botón Continuar para seguir con la tramitación posterior.

Para continuar con la expedición de la licencia, pulsar el botón Continuar en la pantalla con el resumen de la operación.

	LICENCIAS DE CAZA Y PESCA Manual de Usuario	Consejería de Agricultura
---	---	------------------------------

Al final del proceso se muestra una pantalla resumen de la licencia emitida.



DIANA - Solicitud de licencias de caza o pesca

Situación de la licencia emitida

Nombre o Razón Social	MANUEL
Primer apellido	RUBIO
Segundo apellido	HORMAECHEA
Tipo de licencia	C1-Caza anual
Nº licencia	1000205-SC0000
Fecha expedición	19/02/2015
Fecha expiración	18/02/2016
Correo electrónico	MANUEL@GMAIL.COM

(*) Si desea solicitar una nueva licencia deberá reiniciar sesión en el navegador.

Se indica el titular y los datos identificativos de la licencia emitida.

En esta pantalla final se puede imprimir o guardar directamente el PDF de la nueva licencia o enviarlo al correo electrónico que se indique (por defecto aparecerá el email consignado en el formulario).

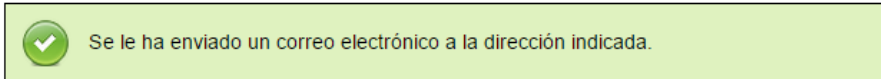
Para generar la licencia emitida en formato PDF se debe de pulsar el botón Imprimir licencia

Se recomienda guardar el archivo PDF que se genera pues es el documento acreditativo de la Licencia de Caza o de Pesca.

Si se desea recibir un correo electrónico con la licencia emitida se debe de validar o rellenar el campo correo electrónico y pulsar el botón Enviar por correo-e

 <p>Castilla-La Mancha</p>	<p>LICENCIAS DE CAZA Y PESCA Manual de Usuario</p>	<p>Consejería de Agricultura</p>
---	---	--------------------------------------

Se mostrará la siguiente alerta informativa:



Se recibirá un correo del remitente diana@jccm.es con el asunto “Junta de Comunidades de Castilla-La Mancha. Licencia de caza / pesca” en función del tipo de licencia emitida, con la licencia adjunta en formato PDF.

Finalmente para salir de la aplicación se debe cerrar el navegador.

	LICENCIAS DE CAZA Y PESCA Manual de Usuario	Consejería de Agricultura
---	---	------------------------------

¿Cómo recupero un licencia de caza o pesca pagada?

Puede recuperar su licencia de caza o pesca si dispone del código que le dio la Plataforma de pagos una vez hecho el pago, así como del número de documento para el que se expidió y conoce el tipo de licencia. El código NRO que debe conocer está formado por 22 posiciones numéricas.

Para recuperar una licencia haga clic en la opción del formulario principal Recuperar una licencia pagada.

Le aparecerá un formulario en el que deberá introducir la siguiente información:

Tipo de documento, seleccionándolo de la lista desplegable.

Número de documento.

Código NRO, que le fue proporcionado por la Plataforma de pagos una vez hecho el pago y que consta de 22 dígitos.

Y Tipo de licencia, seleccionándolo de la lista desplegable.

Tras hacer clic en el botón Recuperar licencia, si los datos son correctos, es decir, sin cumplen con los formatos adecuados y existe una licencia pagada que se pueda recuperar, el sistema le mostrará un formulario en el que podrá imprimir la licencia, generando un documento pdf previo, o enviarla a una dirección de correo electrónico.